

Saxo

Electrique

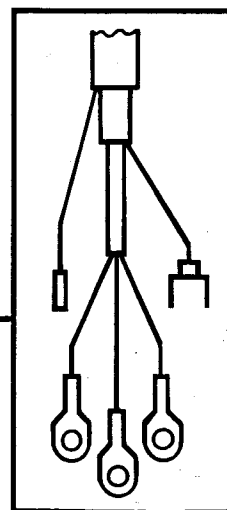
DECEMBRE 1996

RÉF.

BRE 0253 F

SCHEMATIQUE ELECTRIQUE

● GENERALITES



AUTOMOBILES CITROËN
DIRECTION COMMERCE EUROPE
DOCUMENTATION APRÈS VENTE

SCHÉMATIQUE

ACCESSOIRES ÉLECTRIQUES AUXILIAIRES :

NOTA : Le circuit électrique du véhicule est conçu pour fonctionner avec les équipements de série ou optionnels.

ATTENTION : Certains accessoires électriques, peuvent, par eux-mêmes, ou de par leur montage, avoir des effets néfastes sur le fonctionnement du véhicule, c'est-à-dire les circuits électroniques de commande, le circuit audio et le circuit de charge électrique.

IMPÉRATIF : Pour toute installation d'équipements électriques, il est primordial de respecter les branchements séries (se reporter à cette brochure, ou aux Notices de Montage Accessoires).

Sommaire

NOTICE D'UTILISATION DOCUMENT :	P 1
LISTE APPAREILS (CHAPITRE 1) :	P 10
LISTE APPAREILS (CHAPITRE 2) :	P 16
LISTE APPAREILS (CHAPITRE 3) :	P 22
LISTE SYMBOLES MULTIGROUPE :	P 29
LISTE SYMBOLES GROUPE MOTOPROPULSEUR :	P 31
LISTE SYMBOLES GROUPE SIGNALISATION - ÉCLAIRAGE EXTÉRIEUR :	P 33
LISTE SYMBOLES GROUPE ÉCLAIRAGE INTÉRIEUR :	P 35
LISTE SYMBOLES GROUPE INFORMATION CONDUCTEUR :	P 36
LISTE SYMBOLES GROUPE LAVAGE ESSUYAGE :	P 38
LISTE SYMBOLES GROUPE ASSISTANCE MÉCANISMES DIVERS :	P 39
LISTE SYMBOLES GROUPE AIDE À LA CONDUITE :	P 42
LISTE SYMBOLES GROUPE CONFORT À LA CONDUITE :	P 43
LISTE FAISCEAUX :	P 45

NOTICE D'UTILISATION DOCUMENT :

1 - DÉCOUPAGE DE LA FONCTION EN TROIS SCHÉMAS :

Un schéma de principe.

Un schéma de câblage.

Un schéma d'implantation.

2 - CONSTITUTION DES SCHÉMAS :

Schéma de principe :

- alimentations (+ et -)
- appareils (avec repères, symboles de fonction et détails internes électromécaniques, hors électronique)
- cases des connecteurs sur appareils
- prises de masses
- lignes de fils (avec repère)

Schéma de câblage :

- alimentations (+ et -)
- appareils (avec repères, symbole de fonctions, sans détail interne électromécanique)
- interconnexions (connecteurs avec repères)
- prises de masses (avec repère)
- épissures (avec repère)
- faisceaux (avec repère)
- repères de fils

Schéma d'implantation :

- représentation fantôme totale ou d'une partie du véhicule (en perspective)
- appareils (position, repère)
- interconnexions (position, repère)
- épissures (position, repère)
- prises de masses (position, repère)
- faisceaux (repère, cheminement)
- passages cloisons

3 - CODIFICATION DES FONCTIONS :

Le principe de cette numérotation est de rattacher le numéro de l'appareil à une fonction électrique.

Les fonctions sont regroupées dans 8 familles.

Groupe motopropulseur :

- 10 - démarrage, génération de courant
- 11 - allumage, préchauffage
- 12-13 - alimentation carburateur, alimentation injection
- 14 - diagnostic moteur
- 15 - refroidissement
- 16 - boîte de vitesses, transmissions
- 17 - alimentation moteur électrique - accumulateur

Groupe signalisation - éclairage extérieur :

- 20 - feux de brouillard arrière
- 21 - feux stop
- 22 - feux de recul
- 23 - indicateur de direction, répétiteurs latéraux, feux de détresse
- 24 - feux diurnes, feux d'éclairage atténués (DIM-DIPS)
- 25 - avertisseurs sonores
- 26 - projecteurs, feux arrière, éclaireurs de plaque de police, feux de position et gabarit

Groupe éclairage intérieur :

- 30 - éclairage habitacle
- 31 - éclairage compartiments fermés

Groupe information conducteur :

- 40 - information eau moteur et eau divers, génération de courant
- 41 - information huile moteur
- 42 - information vitesse moteur et air moteur
- 43 - information carburant et préchauffage
- 44 - information freins
- 45 - information suspension
- 46 - information boîte de vitesses et transmission
- 47 - information alerte sonore
- 48 - information contrôle moteur
- 49 - information ouvrant

Groupe lavage essuyage :

- 50 - essuie pare-brise
- 51 - lave pare-brise
- 52 - essuie volet arrière
- 53 - lave volet arrière
- 54-55 - essuie-projecteurs, lave-projecteurs

Groupe assistance mécanismes divers :

- 60 - lève-vitres électrique avant
- 61 - lève-vitres électrique arrière
- 62 - condamnation centralisée
- 63 - sièges à commande électrique
- 64 à 6469 - rétroviseurs à commande électrique
- 6470 à 6499 - colonne de direction
- 65 - ceintures de sécurité passives
- 66 - correcteur d'assiette et de projecteurs
- 67 - assistance boîte de vitesses et transmission
- 68 - toit ouvrant, custodes

Groupe aide à la conduite :

- 70 - freinage
- 71 - direction assistée variable
- 72 - ordinateur de bord, montre
- 73 - régulation de vitesse
- 74 - avertisseur de verglas
- 75 - détection de proximité
- 76 - détection de sous gonflage
- 77 - suspension

Groupe confort à la conduite :

- 80 - climatisation, réfrigération
- 81 - équipements chauffants (lunette, vitre et rétroviseurs chauffants, glaces, allume-cigares)
- 82 - antidémarrage codé
- 83 - sièges chauffants
- 84 - autoradio, antenne, radiotéléphone
- 85 - avertisseur de verglas
- 86 - alarme anti-effraction
- 87 - store à commande électrique

4 - CODIFICATION DES APPAREILS :

Les appareils sont numérotés avec 4 chiffres, exemple: 4310.

Les deux premiers chiffres indiquent la fonction, les deux chiffres qui suivent identifient l'appareil.

La numérotation des voyants est précédée de la lettre V. exemple: V2610.

Numérotation spécifique des appareils servant à l'alimentation électrique :

- BB00 : batterie
- BB10 : boîtier plus batterie
- CA00 : contacteur antivol
- BF00 : boîte fusibles

Les connecteurs libres qui ont une fonction particulière (ex: test d'une fonction) sont numérotés comme les appareils avec la lettre C devant, exemple: C1300.

Numérotation prises de masse :

- on utilise la lettre M suivie d'un numéro d'identification
- exemples : M2A, M90C

Numérotation des épissures :

- on utilise la lettre E suivie d'un numéro d'identification
- exemples : E028, E002
- affectation d'un indice alphabétique si épissures identiques. Exemple : E005A, E005B

5 - NUMÉROTATION DES INTERCONNEXIONS :

On utilise les lettres IC suivies d'un numéro d'identification à 2 chiffres.

Affectation d'un indice alphabétique si interconnexions identiques. Exemple : IC20, IC05A, IC05B.

6 - NUMÉROTATION DES PRISES ÉQUIPOTENTIELLES :

On utilise la lettre B suivie d'un numéro à 3 chiffres. Exemple : B001.

Affectation d'un indice alphabétique si bornes identiques. Exemple : B003A, B003B.

7 - CODIFICATION DES FILS :

Ce code permet de lier le numéro du fil au type d'alimentation ou à la fonction électrique.

Les alimentations sont regroupées suivant le découpage ci-dessous.

Alimentations avant fusibles :

- BB : alimentation + batterie
- AA : alimentation + accessoire
- CC : alimentation + après contact
- VV : alimentation + veilleuse
- KK : alimentation + après contact coupé

Exemple : BB2 (type d'alimentation + numéro d'identification du fil).

Alimentations après fusibles :

- B : alimentation + batterie
- A : alimentation + accessoire
- C : alimentation + après contact
- V : alimentation + veilleuse
- K : alimentation + après contact coupé

Exemple : B02A (type d'alimentation + numéro de fusible + numéro d'identification du fil, chiffre ou lettre).

Alimentations spécifiques :

- M : masse
- D : blindage

Exemple : M262 (type d'alimentation + numéro d'identification du fil, chiffre ou lettre).

Remarque : chaque véhicule possède des particularités dans la codification des fils concernant les alimentations (elles seront gérées comme des variantes).

Autres liaisons entre appareils :

- les chiffres de gauche reprennent le numéro de la fonction concernée (voir : codification des fonctions)
- les chiffres de droite représentent le numéro d'identification dans la fonction

Exemple : 2604 (numéro de la fonction + numéro d'identification du fil).

8 - CODIFICATION DES ABRÉVIATIONS :

Ces abréviations sont précisées sur les bornes de certains appareils (exemple : contacteur antivol).

- + BB : plus permanent.
- + AA : plus accessoire.
- + CC : plus après contact.
- + KK : plus après contact coupé.

SCHÉMATIQUE

9 - CODIFICATION DES COULEURS :

BA : blanc.

BE : bleu.

BG : beige.

GR : gris.

JN : jaune.

MR : marron.

NR : noir.

OR : orange.

RG : rouge.

RS : rose.

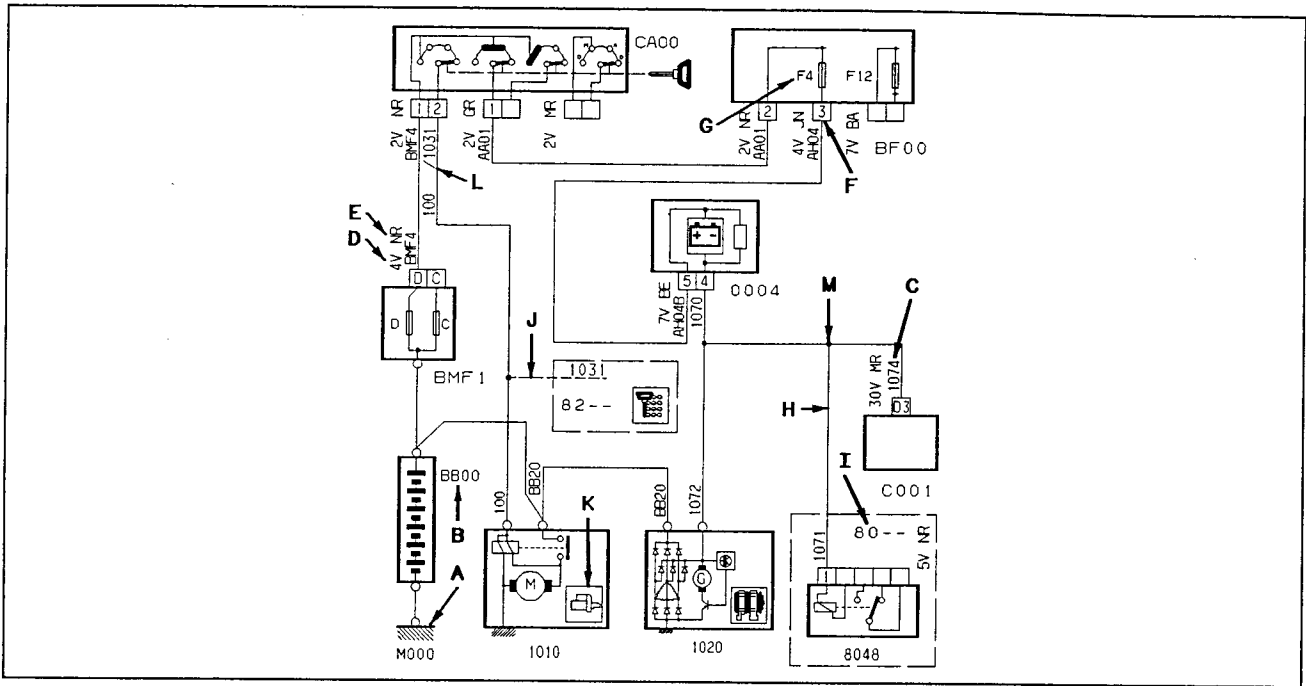
VE : vert.

VI : violet.

VJ : vert/jaune.

SCHEMATIQUE

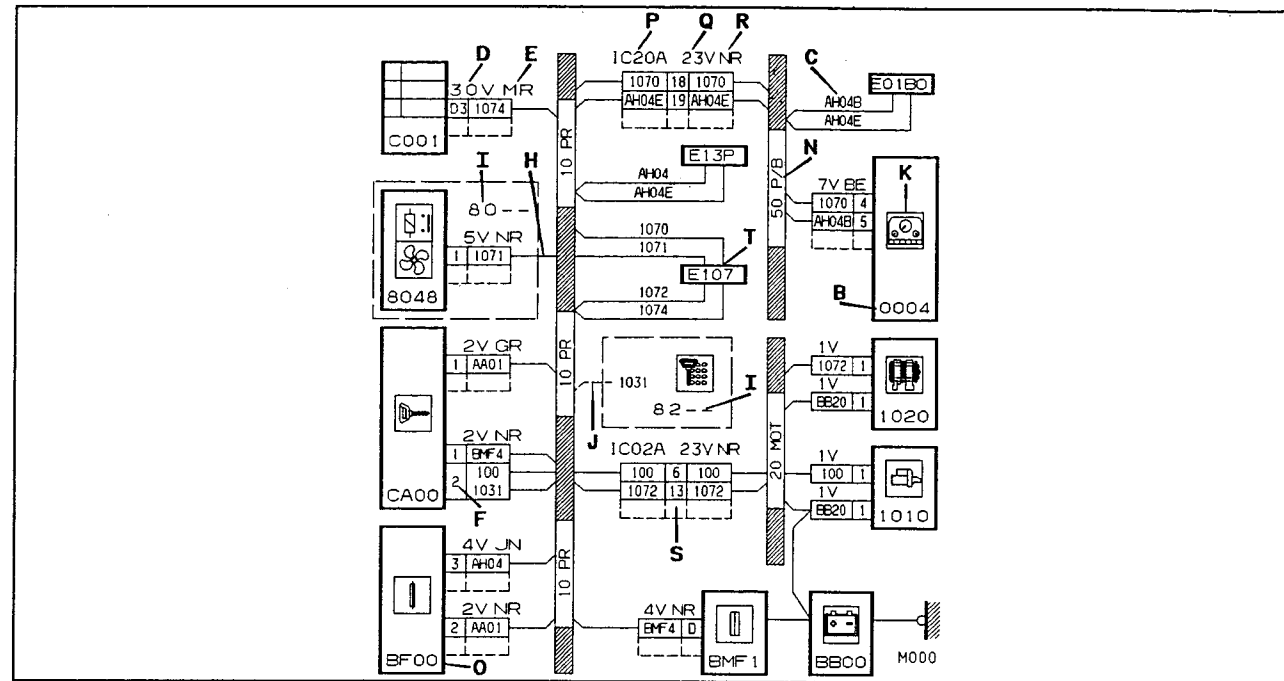
10 - LECTURE DES SCHEMAS DE PRINCIPE :



- A : représentation prise de masse.
- B : numéro de l'appareil.
- C : numéro de fil.
- D : numéro de case du connecteur.
- E : couleur du connecteur.
- F : numéro de case du connecteur.
- G : numéro de fusible.
- H : représentation d'information allant vers une autre fonction.
- I : numéro de la fonction concernée par le report.
- J : représentation fil existant suivant équipement du véhicule.
- K : figurine représentative de l'appareil.
- L : fils en mariage.
- M : représentation d'une épissure.

SCHÉMATIQUE

11 - LECTURE DES SCHÉMAS DE CÂBLAGE :



N : identification du faisceau.

O : représentation d'une boîte à fusibles.

P : numéro de l'interconnexion.

Q : nombre de voies de l'interconnexion.

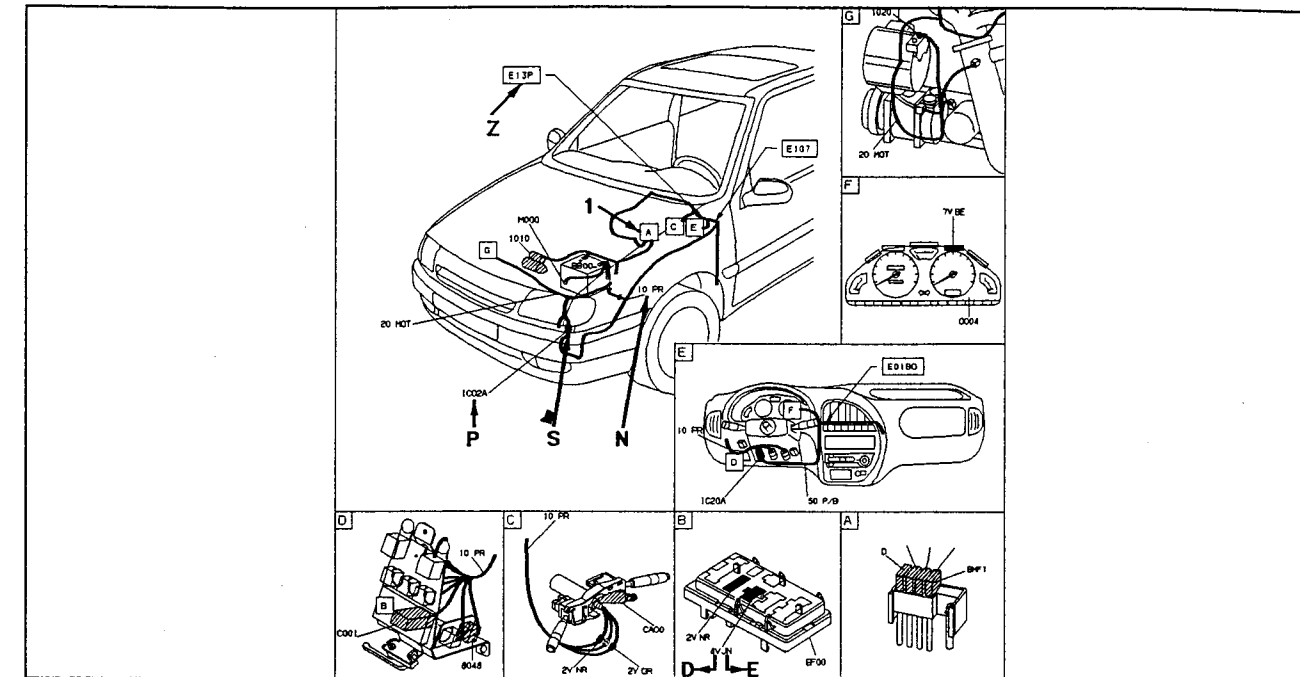
R : couleur de l'interconnexion.

S : représentation d'une interconnexion partielle.

T : représentation d'une épissure.

SCHÉMATIQUE

12 - LECTURE DES SCHÉMAS D'IMPLANTATION :



D : nombre de voies du connecteur.

E : couleur du connecteur.

N : identification du faisceau.

P : numéro de l'interconnexion.

S : représentation d'une interconnexion.

Z : représentation d'une épissure.

1 : voir détail dans le cadre indiqué.

LISTE APPAREILS (CHAPITRE 1) :

- B001 : borne équipotentielle mixte 1.
BB00 : batterie.
BB01 : ensemble batterie arrière.
BB02 : ensemble batterie inférieur avant.
BB03 : ensemble batterie supérieur avant.
BB10 : boîtier d'alimentation.
BF00 : boîte fusibles (habitacle).
BF01 : boîte fusibles (compartiment moteur).
BF02 : boîte fusibles (coffre).
BH12 : boîte 12 fusibles (habitacle).
BH28 : boîte 28 fusibles (habitacle).
BMF1 : boîtier maxi-fusibles.
BMF2 : boîtier maxi-fusibles.
BMF3 : boîtier maxi-fusibles.
BMF4 : boîtier maxi-fusibles.
BM27 : boîtier de servitude moteur 27 fusibles.
BM34 : boîtier de servitude moteur 34 fusibles.
BSI1 : boîte de servitude intelligente.
C001 : connecteur diagnostic.
C002 : connecteur pour fils de dépannage.
C004 : connecteur diagnostic combiné.
C1030 : connecteur test information moteur tournant.
C1042 : connecteur optionnel coupe-circuit général.
C1100 : connecteur test allumage.
C1105 : connecteur antiparasitage allumage.
C1110 : connecteur réglage allumage pour ralenti.
C1200 : connecteur test injection.
C1250 : connecteur réglage antipollution.
C1260 : connecteur porte-fusible pompe alimentation.
C1265 : connecteur porte-fusible résistance réchauffage carburateur.
C1270 : connecteur test EGR.
C1300 : connecteur test injection-allumage.
C1310 : connecteur porte fusible calculateur injection allumage.
C1360 : connecteur porte-fusible chauffage sonde oxygène.
C1400 : connecteur PMH.
C1450 : connecteur développement système.
C1500 : connecteur test fonctionnement GMV.
C1630 : connecteur test BVA.
C1700 : connecteur test gestion électronique.
C200 : connecteur alimentation prise caravane.
C2310 : connecteur double commande auto-école.
C2600 : connecteur porte fusible antibrouillard avant.
C310 : connecteur alimentation + permanent éclairage caravane.
C4640 : connecteur porte-fusible alimentation chronotachygraphe.
C6235 : connecteur test condamnation.
C6301 : connecteur test mémorisation siège.
C6540 : connecteur test ceinture pyrotechnique.
C6560 : connecteur test sac gonflable.
C6570 : connecteur test sacs gonflables + prétensionneurs.
C6640 : connecteur purge circuit correction hauteur d'assiette.
C6860 : connecteur test capote électrique.
C7000 : connecteur test antiblocage de roues.
C7001 : connecteur porte fusible puissance ABR.
C7050 : connecteur test antipatinage.
C7100 : connecteur test direction assistance variable.
C7215 : connecteur diagnostic écran multifonction.
C7710 : connecteur test suspension.
C8000 : connecteur test climatisation.
C8201 : connecteur antidémarrage codé.
C8400 : connecteur alimentation + permanent autoradio.
C8600 : connecteur test alarme anti-effraction.

SCHÉMATIQUE

C861 : connecteur alimentation alarme anti-effraction.
 C8630 : connecteur diagnostic centrale de protection.
 CA00 : contacteur antivol.
 CP00 : prise 12 V arrière.
 CT00 : contacteur tournant volant.
 DRA0 : drain.
 ECV0 : ensemble commande au volant.
 MF175 : MEGA-fusible compartiment moteur 175 A.
 PS00 : platine de servitude.
 PSF0 : platine servitude-boîte fusibles (habitacle).
 PSF1 : platine servitude-boîte fusibles (compartiment moteur).
 PSF2 : platine servitude-boîte fusibles (coffre).
 V0004 : voyant alerte stop.
 V1000 : voyant de charge.
 V1001 : voyant de charge correcte de batteries de tractions.
 V1002 : voyant de batteries de traction déchargées.
 V1017 : voyant de défaut du convertisseur 12 V.
 V1100 : voyant test allumage.
 V1150 : voyant de préchauffage.
 V1200 : voyant test injection.
 V1203 : voyant coupure de pompe.
 V1300 : voyant diagnostic moteur.
 V1700 : voyant défaut temporaire.
 V1701 : voyant de marche avant.
 V1702 : voyant de marche arrière.
 V1703 : voyant de défaut d'isolement.
 V2000 : voyant antibrouillard arrière.
 V2010 : voyant antibrouillard avant.
 V2300 : voyant signal danger.
 V2310 : voyant indicateur de direction gauche et droite.
 V2320 : voyant indicateur direction gauche.
 V2330 : voyant indicateur direction droit.

V2600 : voyant de veilleuse.
 V2610 : voyant de croisement.
 V2620 : voyant de route.
 V2660 : voyant projecteurs antibrouillard.
 V4010 : voyant niveau eau moteur.
 V4017 : voyant de manque eau batterie.
 V4020 : voyant température eau moteur maxi.
 V4040 : voyant niveau mini eau lave-vitre.
 V4050 : voyant de présence eau dans gazole.
 V4110 : voyant de pression d'huile moteur.
 V4120 : voyant de niveau huile moteur.
 V4130 : voyant de température huile moteur maximum.
 V4200 : voyant de starter.
 V4205 : voyant filtre à air colmaté.
 V4300 : voyant de niveau mini carburant.
 V4400 : voyant frein de stationnement.
 V4410 : voyant de niveau liquide de frein.
 V4420 : voyant frein de stationnement/ niveau liquide de frein.
 V4430 : voyant d'usure plaquettes.
 V4440 : voyant de lampes grillées.
 V4600 : voyant position levier de vitesses.
 V4610 : voyant de température huile BV maxi.
 V4700 : voyant porte ouverte.
 V4730 : voyant bouclage ceinture de sécurité.
 V4800 : voyant surchauffe catalyseur.
 V6235 : voyant de supercondamnation.
 V6560 : voyant sac gonflable avant.
 V6640 : voyant de niveau liquide correction hauteur d'assiette.
 V6700 : voyant test blocage différentiel.
 V6709 : voyant témoin de passage du réducteur de vitesse.
 V7000 : voyant diagnostic antiblocage de roues.
 V7001 : voyant antiblocage de roue actif.
 V7050 : voyant diagnostic antipatinage de roues.



SCHÉMATIQUE

V7060 : voyant fonctionnement antipatinage de roues.
 V7310 : voyant régulateur de vitesse.
 V7700 : voyant diagnostic suspension.
 V8018 : voyant de niveau mini carburant chauffage additionnel.
 V8110 : voyant vitre arrière chauffante.
 1000 : contacteur(s) de sécurité démarrage.
 1005 : relais d'interdiction démarrage.
 1010 : démarreur.
 1020 : alternateur.
 1030 : relais information moteur tournant.
 1040 : relais de maintien général.
 1041 : commutateur arrêt urgence.
 1042 : relais général.
 1043 : poussoir de réarmement.
 1044 : boîtier diode.
 1086 : relais coupure démarrage par alarme antivol.
 1100 : allumeur.
 1101 : thermistance eau moteur pour module d'avance.
 1102 : module d'avance.
 1104 : électrovanne correction d'avance.
 1105 : module d'allumage.
 1110 : distributeur d'allumage.
 1115 : capteur référence cylindre.
 1120 : capteur cliquetis.
 1125 : contacteur pédale accélérateur.
 1127 : relais alimentation allumage.
 1130 : calculateur d'allumage.
 1131 : bobine d'allumage cylindre 1.
 1132 : bobine d'allumage cylindre 2.
 1133 : bobine d'allumage cylindre 3.
 1134 : bobine d'allumage cylindre 4.
 1135 : bobine allumage.
 1136 : condensateur de bobine d'allumage.
 1140 : module antipollution pour carburateur.

1145 : électrovanne ouverture papillon.
 1150 : boîtier préchauffage.
 1155 : relais préchauffage.
 1156 : relais postchauffage.
 1157 : thermocontact postchauffage.
 1160 : bougies de préchauffage.
 1161 : bougies de préchauffage cylindre 1.
 1162 : bougies de préchauffage cylindre 2.
 1163 : bougies de préchauffage cylindre 3.
 1164 : bougies de préchauffage cylindre 4.
 1190 : réchauffeur circuit eau.
 1200 : relais pompe à carburant.
 1201 : relais pompe à injection.
 1202 : relais tachymétrique.
 1203 : contacteur à inertie.
 1204 : relais sécurité de choc.
 1205 : fusible pompe à carburant.
 1206 : boîtier commande pompe de transvasement.
 1207 : pompe de transvasement.
 1208 : pompe d'injection diesel (correcteur d'avance, stop électrique, contact sécurité).
 1209 : pompe de gavage.
 1210 : pompe à carburant.
 1211 : pompe jauge carburant.
 1212 : électrovanne air réservoir.
 1213 : relais pompe air.
 1214 : éconoscope.
 1215 : électrovanne purge canister.
 1216 : résistance simulation canister.
 1217 : électrovanne coupure purge canister.
 1218 : électrovanne coupure d'avance à l'allumage.
 1219 : potentiomètre papillon injection BVA.
 1220 : capteur température eau moteur.
 1221 : thermistance gazole.
 1222 : accéléromètre.


SCHEMATIQUE

<p>1223 : électrovanne air injection.</p> <p>1224 : électrovanne fermeture absorbeur.</p> <p>1225 : moteur pas-à-pas régulation ralenti (MMBA).</p> <p>1226 : moteur régulation ralenti et contacteur de ralenti.</p> <p>1227 : capteur pression réservoir carburant.</p> <p>1228 : moteur régulation ralenti et contacteur de ralenti + capteur à effet Hall.</p> <p>1229 : électrovanne régulation turbo à géométrie variable.</p> <p>1230 : commande d'air additionnel.</p> <p>1231 : boîtier soutien de ralenti (BVA).</p> <p>1232 : électrovanne soutien ralenti.</p> <p>1233 : électrovanne régulation de pression turbocompresseur.</p> <p>1234 : électrovanne étouffoir carburateur.</p> <p>1235 : électrovanne de mise à l'air libre carburateur.</p> <p>1236 : électrovanne coupure décélération.</p> <p>1237 : électrovanne pulsair.</p> <p>1238 : électrovanne AFP.</p> <p>1239 : électrovanne de régulation de ralenti.</p> <p>1240 : capteur température air admission.</p> <p>1241 : pompe pulsair.</p> <p>1242 : relais pulsair.</p> <p>1243 : électrovanne de distribution variable.</p> <p>1244 : électrovanne proportionnelle EGR.</p> <p>1245 : contacteur altimétrique.</p> <p>1246 : relais alimentation fonction EGR.</p> <p>1247 : thermocontact eau moteur EGR.</p> <p>1248 : résistance calibration EGR.</p> <p>1249 : potentiomètre levier de charge (EGR).</p> <p>1250 : calculateur recyclage gaz d'échappement (EGR).</p> <p>1251 : pompe à vide EGR.</p> <p>1252 : relais correcteur d'avance diesel.</p> <p>1253 : électrovanne tout ou rien (EGR).</p> <p>1254 : contacteur de levier de charge EGR.</p>	<p>1255 : électrovanne d'arrêt de pompe.</p> <p>1256 : électrovanne d'avance (diesel).</p> <p>1257 : électrovanne de débit - (diesel).</p> <p>1258 : électrovanne de débit + (diesel).</p> <p>1259 : électrovanne de débit +/- (diesel).</p> <p>1260 : capteur levée d'aiguille injecteur.</p> <p>1261 : capteur position pédale accélérateur.</p> <p>1262 : papillon motorisé.</p> <p>1265 : thermocontact réchauffage carburateur.</p> <p>1266 : relais réchauffage carburateur.</p> <p>1269 : relais résistance réchauffage carburateur.</p> <p>1270 : résistance réchauffage carburateur ou boîtier papillon.</p> <p>1271 : électrovanne étouffoir.</p> <p>1272 : ensemble électrovanne étouffoir, résistance réchauffage carburateur.</p> <p>1273 : résistance réchauffage réaspiration vapeurs d'huile.</p> <p>1275 : carburateur.</p> <p>1280 : électrovanne AFP longue.</p> <p>1281 : électrovanne AFP courte.</p> <p>1301 : relais information BVA (injection).</p> <p>1302 : relais alimentation injection.</p> <p>1303 : relais alimentation injection-allumage.</p> <p>1304 : relais double multifonction contrôle moteur.</p> <p>1305 : potentiomètre richesse.</p> <p>1306 : shunt relais BVA.</p> <p>1307 : relais double multifonction puissance.</p> <p>1308 : capteur pression huile moteur.</p> <p>1309 : thermistance d'air turbo.</p> <p>1310 : débitmètre air.</p> <p>1311 : capteur surpression turbo.</p> <p>1312 : capteur pression air admission.</p> <p>1313 : capteur régime moteur.</p> <p>1314 : capteur altimétrique.</p> <p>1315 : résistance injection.</p> <p>1316 : capteur de position papillon.</p>
---	--

SCHEMATIQUE

<p>1317 : capteur position levier pompe diesel.</p> <p>1318 : contacteurs papillon.</p> <p>1319 : résistance codage injection.</p> <p>1320 : calculateur contrôle moteur.</p> <p>1321 : capteur haute pression diesel.</p> <p>1322 : régulateur haute pression diesel.</p> <p>1323 : capteur haute température (gaz d'échappement).</p> <p>1324 : électrovanne proportionnelle doseur.</p> <p>1326 : fusible alimentation calculateur injection.</p> <p>1327 : capteur position came (pompe diesel).</p> <p>1328 : capteur position rotor (pompe diesel).</p> <p>1329 : capteur position coulisseau (pompe DIESEL).</p> <p>1330 : injecteur.</p> <p>1331 : injecteur cylindre n°1.</p> <p>1332 : injecteur cylindre n°2.</p> <p>1333 : injecteur cylindre n°3.</p> <p>1334 : injecteur cylindre n°4.</p> <p>1335 : injecteur cylindre n°5.</p> <p>1336 : injecteur cylindre n°6.</p> <p>1337 : injecteur cylindre n°7.</p> <p>1338 : injecteur cylindre n°8.</p> <p>1339 : injecteur cylindre n°9.</p> <p>1340 : injecteur cylindre n°10.</p> <p>1342 : calculateur multifonctions moteur.</p> <p>1345 : relais chauffage sonde à oxygène.</p> <p>1348 : fusible chauffage sonde à oxygène.</p> <p>1350 : sonde à oxygène - avant.</p> <p>1351 : sonde à oxygène - arrière.</p> <p>1400 : capteur point mort haut.</p> <p>1500 : relais motoventilateur.</p> <p>1501 : fusible motoventilateur.</p> <p>1502 : relais alimentation motoventilateur gauche.</p> <p>1503 : relais alimentation motoventilateur droit.</p> <p>1504 : relais alimentation série motoventilateurs gauche et droit.</p>	<p>1505 : thermocontact d'enclenchement ventilateur.</p> <p>1506 : résistance bivitesse motoventilateur.</p> <p>1507 : thermistance commande motoventilateur par boîtier électronique (sur liquide refroidissement).</p> <p>1508 : relais alimentation motoventilateur petite vitesse.</p> <p>1509 : relais alimentation motoventilateur grande vitesse.</p> <p>1510 : motoventilateur.</p> <p>1511 : motoventilateur droit.</p> <p>1512 : motoventilateur gauche.</p> <p>1515 : filtre antiparasitage gauche.</p> <p>1516 : filtre antiparasitage droit.</p> <p>1520 : thermocontact post-refroidissement moteur.</p> <p>1525 : relais post-refroidissement moteur.</p> <p>1526 : temporisateur post-refroidissement moteur.</p> <p>1530 : shunt post-refroidissement.</p> <p>1550 : pompe à eau refroidissement turbo.</p> <p>1551 : fusible pompe à eau refroidissement turbo.</p> <p>1555 : relais commande pompe à eau refroidissement turbo.</p> <p>1600 : contacteur position levier sélection.</p> <p>1601 : capteur levier de commande impulsional.</p> <p>1606 : relais alimentation bruit position parking.</p> <p>1607 : relais alimentation éclairage grille + sélection.</p> <p>1613 : capteur régime moteur BVA.</p> <p>1615 : capteur de pression BVA.</p> <p>1620 : capteur vitesse véhicule.</p> <p>1621 : capteur vitesse véhicule BVA.</p> <p>1625 : module interface vitesse véhicule.</p> <p>1630 : calculateur boîte de vitesses automatique.</p> <p>1632 : contacteur position pédale.</p> <p>1635 : bloc électro-hydraulique BVA.</p> <p>1636 : capteur position BVA.</p>
--	--

- 1637 : contacteur rétrocommande BVA.
- 1638 : actionneur blocage levier BVA.
- 1639 : contacteur pédale accélérateur pied non appuyé.
- 1640 : sélecteur de programme boîte de vitesses automatique.
- 1642 : relais de commande actionneur blocage levier vitesse.
- 1643 : relais de commande actionneur blocage clé.
- 1644 : actionneur blocage clé.
- 1700 : calculateur gestion électronique.
- 1701 : module surveillance température - tension batterie avant inférieure.
- 1702 : module surveillance température - tension batterie avant supérieure.
- 1703 : module surveillance température - tension batterie arrière.
- 1704 : boîtier relais.
- 1705 : coffret électronique.
- 1713 : potentiomètre accélérateur.
- 1714 : jauge d'énergie.
- 1718 : thermistance commande pulseur refroidissement moteur électrique.
- 1722 : thermistance commande motoventilateur refroidissement eau batterie.
- 1725 : chauffage additionnel.
- 1726 : pompe à carburant chauffage additionnel.
- 1727 : pompe à eau de refroidissement des batteries de traction.
- 1732 : relais réchauffage batteries.
- 1733 : résistance réchauffage batteries.
- 1740 : moteur de traction électrique.
- 1746 : pulseur refroidissement moteur électrique.
- 1747 : prise de charge.
- 1748 : boîtier prise charge batteries.
- 0002 : commutateur éclairage signalisation.
- 2000 : commutateur feux de brouillard arrière.
- 2001 : combineur éclairage/essuyage.
- 2002 : bruiteur auto-école Allemagne.
- 2003 : boîtier moniteur auto-école.
- 2004 : prise jack auto-école Allemagne.
- 2005 : relais feux de brouillard arrière.
- 2006 : commutateur auto-école Allemagne.
- 2007 : éclairage pied auto-école Allemagne.
- 2010 : feu arrière de brouillard (côté gauche).
- 2011 : feu arrière de brouillard central.
- 2015 : feu arrière de brouillard (côté droit).
- 2016 : boîtier commande feux brouillard arrière.
- 2100 : contacteur de stop.
- 2110 : feu stop supplémentaire.
- 2111 : feu stop supplémentaire (côté gauche).
- 2112 : feu stop supplémentaire (côté droit).
- 2200 : contacteur de feux de recul.
- 2202 : commutateur commande marche arrière.
- 2210 : feu de recul gauche.
- 2215 : feu de recul droit.
- 2300 : commutateur de signal danger.
- 2305 : centrale clignotante.
- 2310 : commutateur feux de direction.
- 2320 : feu indicateur direction avant gauche.



LISTE APPAREILS (CHAPITRE 2) :

- 2325 : feu indicateur direction avant droit.
- 2330 : feu indicateur direction arrière gauche (si séparé).
- 2335 : feu indicateur direction arrière droit (si séparé).
- 2340 : feu répéteur latéral gauche.
- 2345 : feu répéteur latéral droit.
- 2400 : relais ligne veilleuse feux diurnes.
- 2401 : relais feux de croisement feux diurnes.
- 2402 : shunt relais feux diurnes.
- 2410 : relais feux de croisement.
- 2411 : relais codes atténués.
- 2415 : résistance codes atténués.
- 2500 : commutateur avertisseur sonore.
- 2501 : contacteur dans volant avertisseur sonore.
- 2505 : relais compresseur trompes.
- 2510 : compresseur avertisseur.
- 2520 : avertisseurs sonores.
- 2521 : avertisseur sonore grave.
- 2522 : avertisseur sonore aigu.
- 2523 : bruiteur piétons.
- 2525 : fusible compresseur avertisseur.
- 2530 : boîtier sirène (police).
- 2531 : commutateur sirène (police).
- 2532 : commutateur sirène jour/nuit (police).
- 2535 : haut-parleur sirène (police).
- 2600 : rotacteur éclairage.
- 2605 : relais feux de croisement.
- 2606 : relais feux de route.
- 2610 : projecteur gauche.
- 2615 : projecteur droit.
- 2620 : feux de position avant (côté gauche).
- 2625 : feux de position avant (côté droit).
- 2630 : feu arrière gauche sur caisse.
- 2631 : feux arrière droit sur porte coffre.
- 2632 : feux arrière gauche sur porte coffre.
- 2633 : éclaireur plaque police droit.
- 2634 : shunt prise jack.
- 2635 : feu arrière droit sur caisse.
- 2636 : éclaireur plaque police gauche.
- 2637 : prise jack pour girophare.
- 2638 : girophare.
- 2639 : commutateur girophare.
- 2640 : feu de gabarit avant gauche.
- 2641 : side marker avant droit.
- 2642 : side marker avant gauche.
- 2643 : side marker arrière droit.
- 2644 : side marker arrière gauche.
- 2645 : feu de gabarit avant droit.
- 2650 : feu de gabarit arrière gauche.
- 2651 : rampe police sur pavillon.
- 2655 : feu de gabarit arrière droit.
- 2656 : feux rondo (feux arrière de toit).
- 2657 : centrale feux rondo feux arrière de toit.
- 2658 : commutateur feux rondo (feux arrière de toit).
- 2659 : commutateur feu orange.
- 2660 : commutateur projecteurs antibrouillard.
- 2662 : relais d'interdiction projecteurs antibrouillard avant.
- 2665 : relais projecteurs antibrouillard avant.
- 2670 : projecteur antibrouillard gauche.
- 2675 : projecteur antibrouillard droit.
- 2680 : commutateur projecteurs longue portée.
- 2685 : relais projecteurs longue portée.
- 2690 : projecteur longue portée gauche.
- 2695 : projecteur longue portée droit.
- 3000 : contacteur de feuillure-porte avant (côté gauche).
- 3001 : contacteur de feuillure-porte avant (côté droit).
- 3002 : contacteur de feuillure-porte arrière (côté gauche).

3003 : contacteur de feuillure-porte arrière (côté droit).
 3004 : boîtier temporisateur éclairage.
 3005 : relais temporisateur plafonniers.
 3006 : commutateur des plafonniers.
 3010 : plafonnier avant.
 3012 : plafonnier (avant gauche).
 3013 : plafonnier (avant droit).
 3015 : console pavillon + fonctions intégrées.
 3019 : commutateur plafonnier arrière.
 3020 : plafonnier arrière.
 3022 : plafonnier (arrière gauche).
 3023 : plafonnier (arrière droit).
 3024 : plafonnier gauche.
 3025 : plafonnier droit.
 3029 : commutateur de plafonnier central.
 3030 : plafonnier central.
 3031 : lecteur avant droit.
 3032 : lecteur avant gauche.
 3033 : lecteur arrière droit.
 3034 : lecteur arrière gauche.
 3035 : éclairateur cave à pied.
 3040 : éclairateur bas de porte avant gauche.
 3042 : éclairateur bas de porte arrière gauche.
 3045 : éclairateur bas de porte avant droit.
 3047 : éclairateur bas de porte arrière droit.
 3050 : rhéostat éclairage.
 3051 : éclairateur de climatisation (commande chauffage).
 3052 : éclairateur console.
 3053 : éclairateur allume- cigare.
 3054 : éclairateur cendrier.
 3055 : éclairateur commande de volet autoradio.
 3056 : éclairateur commande de volet cendrier.
 3060 : éclairateur miroir courtoisie (côté conducteur).
 3061 : éclairateur miroir courtoisie (côté passager).

3065 : éclairateur de carte.
 3070 : éclairateur sélecteur de vitesse.
 3075 : éclairateur contacteur antivol.
 3080 : éclairateur pare-soleil police.
 3085 : commutateur de plafonnier central passager lumière blanche.
 3086 : commutateur de plafonnier central passager lumière bleue.
 3087 : commutateur feux de stationnement.
 3086 : relais feux de stationnement.
 3100 : contacteur de coffre.
 3105 : éclairateur coffre (ou volet arrière).
 3110 : contacteur d'éclairage de boîte à gants.
 3115 : éclairateur boîte à gants.
 3120 : contacteur moteur.
 3121 : éclairateur compartiment moteur.
 3125 : relais éclairage coffre.
 3126 : relais temporisateur éclairage coffre.
 0004 : combiné.
 4000 : module électronique centralisé combiné.
 4010 : contacteur niveau d'eau moteur.
 4015 : boîtier niveau eau moteur.
 4020 : thermocontact eau moteur.
 4025 : capteur température - thermocontact eau moteur (indicateur).
 4026 : indicateur température eau moteur.
 4030 : thermistance eau moteur (indicateur).
 4035 : thermocontact préalerte.
 4050 : sonde présence d'eau (décanteur carburant).
 4060 : indicateur charge batterie.
 4100 : indicateur température + niveau huile moteur.
 4101 : indicateur température huile moteur.
 4102 : indicateur niveau huile moteur.
 4103 : capteur température huile moteur.
 4104 : capteur pression huile moteur.
 4105 : indicateur pression huile moteur.




4106 : capteur de pression/manocontact huile moteur.
 4110 : manocontact huile moteur.
 4111 : capteur température + thermocontact d'huile moteur.
 4120 : capteur de niveau huile moteur.
 4130 : thermocontact d'huile moteur.
 4200 : contacteur de starter.
 4205 : manocontact filtre à air.
 4210 : compte-tours.
 4240 : capteur pression admission.
 4241 : indicateur pression turbo.
 4300 : contacteur niveau mini carburant.
 4310 : indicateur niveau de carburant.
 4311 : boîtier amortissement électronique pompe à carburant.
 4315 : jauge à carburant (émetteur).
 4320 : contacteur présence bouchon réservoir.
 4330 : débitmètre carburant (ordinateur).
 4335 : boîtier interface consommation.
 4340 : calculateur consommation.
 4341 : indicateur consommation instantanée de carburant.
 4400 : contacteur de frein de stationnement.
 4401 : diode témoin frein de stationnement.
 4402 : diode bruitier marche arrière.
 4405 : vacuo-contact contrôle de la dépression d'assistance de freinage.
 4410 : contacteur niveau liquide de frein.
 4420 : relais voyant alerte antiblocage de roues.
 4430 : contact usure plaquettes de frein avant gauche.
 4431 : contact usure plaquettes de frein avant droit.
 4432 : contact usure plaquettes de frein arrière gauche.
 4433 : contact usure plaquettes de frein arrière droit.
 4440 : boîtier détection lampes grillées.
 4445 : relais lampes grillées (voyant).

4450 : relais témoin frein (Australie).
 4500 : contacteur niveau liquide correction hauteur d'assiette.
 4605 : afficheur de sélection ou de programme.
 4610 : thermocontact huile boîte de vitesses.
 4630 : indicateur vitesse véhicule.
 4635 : convertisseur électronique chronotachygraphe.
 4700 : contacteur serrure avant gauche (détection porte ouverte) (si différent 3000).
 4701 : contacteur serrure avant droite (détection porte ouverte) (si différent 3001).
 4702 : contacteur serrure arrière gauche (détection porte ouverte) (si différent 3002).
 4703 : contacteur serrure arrière droite (détection porte ouverte) (si différent 3003).
 4704 : contacteur fermeture capot (détection capot ouvert).
 4705 : contacteur serrure coffre (détection coffre ouvert).
 4710 : relais d'avertisseur lumineux.
 4715 : bruitier de porte ouverte.
 4716 : bruitier oubli position parking.
 4720 : bruitier d'oubli d'éclairage.
 4725 : bruitier d'oubli d'éclairage + présence clé.
 4730 : contacteur de ceinture de sécurité.
 4735 : bruitier ceinture de sécurité.
 4740 : bruitier de survitesse.
 4750 : bruitier antiblocage de roues.
 4760 : contacteur présence clé dans antivol (commande bruitier).
 4765 : relais bruitier présence clé dans antivol.
 4790 : bruitier moteur électrique oublié.
 4800 : capteur température catalyseur.
 4805 : boîtier température catalyseur.
 4900 : vignette indicateur détecteur anomalies.
 4905 : matrice de points.
 4990 : contacteur de contrôle ouverture trappe charge.
 0005 : commutateur essuyage.

SCHEMATIQUE

5000 : commutateur essuie-vitre/lave-vitre avant (si différent 5).
 5001 : capteur de pluie.
 5002 : relais commande capteur de pluie.
 5003 : relais pilotage vitesse capteur de pluie.
 5004 : calculateur essuie-vitre automatique.
 5005 : relais essuie-vitre avant.
 5006 : relais essuie-vitre avant / arrière.
 5010 : temporisateur essuie-vitre avant.
 5015 : moteur essuie-vitre avant.
 5016 : boîtier arrêt parking.
 5020 : réchauffeur liquide de nettoyage.
 5021 : réchauffeur tuyau.
 5100 : pompe lave-vitre avant.
 5105 : gicleurs lave-vitre chauffants.
 5110 : capteur niveau liquide de nettoyage.
 5115 : pompe lave-vitre avant/arrière.
 5200 : commutateur essuie-vitre/lave-vitre arrière (si différent 5).
 5202 : commutateur essuie-vitre arrière.
 5203 : commutateur lave-vitre arrière.
 5205 : relais essuie-vitre arrière.
 5210 : temporisateur essuie-vitre arrière.
 5211 : moteur essuie-vitre arrière (côté gauche).
 5212 : moteur essuie-vitre arrière (côté droit).
 5215 : moteur essuie-vitre arrière.
 5300 : pompe lave-vitre arrière.
 5400 : relais temporisateur lave-projecteurs.
 5405 : pompe lave-projecteurs.
 5406 : contacteur lave-projecteur.
 6000 : contacteur de lève-vitre gauche porte gauche.
 6001 : contacteur avant lève-vitre gauche.
 6002 : contacteur avant lève-vitre droite.
 6005 : contacteur de lève-vitre droit porte droite.
 6010 : contacteur de lève-vitre gauche porte droite.
 6015 : contacteur de lève-vitre droit porte gauche.

6016 : diode circuit lève-vitres + toit ouvrant.
 6020 : relais lève-vitres avant + toit ouvrant.
 6021 : relais lève-vitres.
 6025 : relais réalimentation lève-vitre + toit ouvrant.
 6030 : boîtier lève-vitre séquentiel.
 6031 : moteur + boîtier lève-vitre avant séquentiel passager.
 6032 : moteur + boîtier lève-vitre avant séquentiel conducteur.
 6033 : boîtier antipincement.
 6034 : capteur antipincement.
 6035 : moteur lève-vitre antipincement (côté conducteur).
 6036 : platine commande lève-vitres rétroviseur (côté conducteur).
 6037 : platine commande lève-vitres rétroviseur (côté passager).
 6038 : moteur lève-vitre antipincement (côté passager).
 6040 : moteur lève-vitres (avant gauche).
 6041 : capteur poignée intérieure (côté conducteur).
 6042 : capteur poignée extérieure (côté conducteur).
 6043 : capteur poignée intérieure (côté passager).
 6044 : capteur poignée extérieure (côté passager).
 6045 : moteur lève-vitres (avant droit).
 6100 : contacteur arrière lève-vitre arrière gauche.
 6101 : moteur + boîtier lève-vitre arrière droit (séquentiel).
 6102 : moteur + boîtier lève-vitre arrière gauche (séquentiel).
 6105 : contacteur arrière lève-vitre arrière droit.
 6110 : contacteur avant lève-vitre arrière gauche.
 6115 : contacteur avant lève-vitre arrière droit.
 6120 : commutateur condamnation lève-vitres arrière.
 6121 : relais condamnation fonctions arrière.
 6122 : commutateur condamnation lève-vitres arrière + coupure alarme.
 6125 : relais lève-vitres arrière.



SCHEMATIQUE

6126 : relais lève-vitres arrière en + après accessoires.
 6130 : moteur lève-vitres (arrière gauche).
 6131 : moteur + boîtier lève-vitre arrière droit.
 6132 : moteur + boîtier lève-vitre arrière gauche.
 6133 : moteur lève-vitre antipincement porte arrière gauche.
 6134 : moteur lève-vitre antipincement porte arrière droite.
 6135 : moteur lève-vitres (arrière droit).
 6200 : contacteur porte ouverte avant gauche.
 6202 : ensemble serrure porte avant gauche.
 6203 : diode isolation contacteur porte avant/arrière.
 6205 : contacteur porte ouverte avant droit.
 6207 : ensemble serrure porte avant droite.
 6210 : contacteur porte ouverte arrière gauche.
 6212 : ensemble serrure porte arrière gauche.
 6215 : contacteur porte ouverte arrière droit.
 6216 : contacteur coffre ouvert.
 6217 : ensemble serrure porte arrière droite.
 6218 : ensemble serrure porte battante arrière droite.
 6219 : relais de sécurité de décondamnation des portes.
 6220 : contacteur de condamnation issues portes.
 6221 : contacteur de condamnation issue porte battante arrière droite.
 6230 : récepteur infrarouge de condamnation issues (télécommande).
 6231 : récepteur hautes fréquences de condamnation issues.
 6235 : boîtier condamnation issues.
 6237 : contacteur de condamnation issues coffre.
 6240 : moteur condamnation porte avant gauche.
 6242 : moteur supercondamnation porte avant gauche.
 6245 : moteur condamnation porte avant droite.
 6247 : moteur supercondamnation porte avant droite.
 6250 : moteur condamnation porte arrière gauche.

6252 : moteur supercondamnation porte arrière gauche.
 6253 : moteur condamnation porte battante arrière gauche.
 6255 : moteur condamnation porte arrière droite.
 6256 : moteur condamnation portes arrière.
 6257 : moteur supercondamnation porte arrière droite.
 6258 : moteur condamnation porte battante arrière droite.
 6259 : moteur supercondamnation porte battante arrière droite.
 6260 : moteur condamnation coffre.
 6261 : moteur condamnation volet.
 6265 : moteur condamnation trappe carburant.
 6266 : moteur condamnation trappe de charge.
 6300 : contacteur avance siège conducteur.
 6301 : boîtier mémorisation position siège + rétroviseur.
 6302 : ensemble réglage siège conducteur.
 6303 : ensemble réglage siège passager.
 6304 : boîtier mémorisation position siège passager.
 6305 : contacteur avance siège passager.
 6307 : clavier de mémorisation position siège.
 6308 : capteur présence.
 6310 : contacteur réhausse siège conducteur.
 6311 : contacteur assise avant siège conducteur.
 6312 : contacteur assise arrière siège conducteur.
 6315 : contacteur réhausse siège passager.
 6320 : moteur glissière siège conducteur.
 6321 : capteur position glissière (siège conducteur).
 6322 : moteur réglage réhausse (siège conducteur).
 6323 : moteur réglage réhausse (siège passager).
 6325 : moteur glissière siège passager.
 6331 : capteur position réhausse siège conducteur.
 6332 : moteur assise avant siège conducteur.
 6333 : capteur position assise (siège conducteur).

- 6334 : moteur assise arrière siège conducteur.
- 6335 : capteur position assise arrière
siège conducteur.
- 6337 : moteur assise avant siège passager.
- 6339 : moteur assise arrière siège passager.
- 6340 : contacteur dossier siège conducteur.
- 6341 : capteur position dossier
(siège conducteur).
- 6345 : contacteur dossier siège passager.
- 6346 : contacteur d'accoudoir central.
- 6347 : moteur d'accoudoir central.
- 6350 : moteur inclinaison dossier
siège conducteur.
- 6355 : moteur inclinaison dossier siège passager.
- 6360 : relais réglage siège conducteur.

LISTE APPAREILS (CHAPITRE 3) :

- 6365 : relais réglage siège passager.
- 6366 : moteur glissière grande vitesse -
siège passager.
- 6367 : moteur glissière grande vitesse -
siège conducteur.
- 6370 : ensemble pompe + électrovanne réglage -
siège conducteur.
- 6371 : contacteur gonflage dossier siège passager.
- 6372 : contacteur gonflage dossier
siège conducteur.
- 6373 : mini rupteur de position butée avant
siège conducteur.
- 6374 : mini rupteur de position dossier verrouillé
- siège conducteur.
- 6375 : ensemble pompe + électrovanne réglage -
siège passager.
- 6376 : mini rupteur de position butée avant
siège passager.
- 6377 : mini rupteur de position dossier rabattu -
siège passager.
- 6378 : mini rupteur de position dossier verrouillé
- siège passager.
- 6379 : mini rupteur de position mémorisée
siège passager.
- 6380 : contacteur réglage assise arrière.
- 6381 : moteur réglage assise arrière.
- 6382 : contacteur réglage siège arrière droit.
- 6383 : contacteur réglage siège arrière gauche.
- 6384 : moteur réglage siège arrière droit.
- 6385 : moteur réglage siège arrière gauche.
- 6386 : contacteur escamotable appuie-tête
arrière droit.
- 6387 : contacteur escamotable appuie-tête
arrière gauche.
- 6388 : moteur appuie-tête arrière droit.
- 6389 : moteur appuie-tête arrière gauche.
- 6390 : contacteur escamotable
appuie-tête arrière.
- 6391 : ensemble réglage siège arrière droit.
- 6392 : ensemble réglage siège arrière gauche.
- 6400 : commutateur rétroviseur conducteur.
- 6405 : commutateur rétroviseur passager.
- 6406 : commutateur des rétroviseurs.
- 6407 : boîtier rétroviseur rabattable.
- 6410 : rétroviseur conducteur
(rétroviseur électrique/rétroviseur chauffant).
- 6415 : rétroviseur passager
(rétroviseur électrique/rétroviseur chauffant).
- 6420 : commutateur rétroviseur rabattable.
- 6421 : boîtier indexation marche arrière.
- 6422 : commutateur indexation marche arrière.
- 6430 : rétroviseur intérieur électrique.
- 6435 : boîtier anti-éblouissement.
- 6440 : rétroviseur intérieur électrochrome.
- 6470 : commutateur réglage volant.
- 6471 : moteur réglage hauteur volant.
- 6472 : moteur réglage profondeur volant.
- 6500 : contacteur ceinture passive conducteur.
- 6505 : contacteur ceinture passive passager.
- 6510 : boîtier ceinture passive conducteur.
- 6515 : boîtier ceinture passive passager.
- 6520 : relais temporisateur de ceinture passive.
- 6530 : moteur ceinture passive conducteur.
- 6535 : moteur ceinture passive passager.
- 6540 : boîtier ceinture pyrotechnique conducteur.
- 6541 : boîtier ceinture pyrotechnique passager.
- 6542 : boîtier ceinture pyrotechnique.
- 6543 : détecteur de présence passager.
- 6544 : détecteur de présence arrière droit.
- 6545 : détecteur de présence arrière gauche.
- 6560 : calculateur sac gonflable.
- 6561 : self antiparasitage calculateur air bag.
- 6562 : module sac gonflable latéral droit.
- 6563 : module sac gonflable latéral gauche.
- 6564 : module sac gonflable passager.
- 6565 : module sac gonflable conducteur.
- 6566 : relais voyant sac gonflable.

6567 : capteur de choc droit.
 6568 : capteur de choc gauche.
 6570 : boîtier sacs gonflables et pré-tensionneurs.
 6571 : boîtier sac gonflable latéral droit.
 6572 : boîtier sac gonflable latéral gauche.
 6575 : ceinture pyrotechnique conducteur.
 6576 : ceinture pyrotechnique passager.
 6577 : prétensionneur arrière gauche.
 6578 : prétensionneur arrière droit.
 6579 : prétensionneur arrière central.
 6600 : commutateur correcteur projecteur.
 6610 : moteur correcteur projecteur gauche.
 6615 : moteur correcteur projecteur droit.
 6620 : fusible commande correction hauteur véhicule.
 6621 : fusible moteur correction hauteur véhicule.
 6625 : commutateur position haute véhicule.
 6630 : relais info frein de stationnement (correction hauteur véhicule).
 6631 : relais info pédale de frein (correction hauteur véhicule).
 6632 : manocontact liquide circuit hydraulique.
 6635 : calculateur-capteur correction hauteur véhicule.
 6636 : relais moteur correction hauteur véhicule.
 6637 : relais électrovanne correction hauteur véhicule.
 6640 : moteur électropompe correction hauteur véhicule.
 6645 : électrovanne correction hauteur véhicule.
 6646 : contacteur niveau liquide correction hauteur véhicule.
 6700 : commutateur commande blocage différentiels.
 6701 : électrovanne de commande blocage de différentiel arrière.
 6702 : électrovanne de commande passage en 4x4.
 6703 : électrovanne de commande maintien en 4x4.
 6705 : fusible blocage différentiel.

6706 : relais de commande passage en 4x4.
 6707 : commutateur passage en 4x4.
 6709 : contact à fermeture de passage réducteur de vitesse.
 6710 : contacteur position blocage différentiel avant.
 6711 : capteur fermeture passage en 4x4.
 6712 : capteur ouverture blocage de différentiel arrière.
 6715 : contacteur position blocage différentiel arrière.
 6720 : calculateur blocage différentiel.
 6730 : moteur blocage différentiel avant.
 6735 : moteur blocage différentiel arrière.
 6740 : relais blocage différentiel.
 6750 : calculateur différentiel piloté.
 6755 : commutateur coupure antipatinage.
 6760 : électrovanne proportionnelle différentiel piloté.
 6800 : contacteur de toit ouvrant.
 6801 : contacteur fin de course coulissement - toit ouvrant.
 6802 : contacteur fin de course entrebaillement - toit ouvrant.
 6803 : relais de commande coulissement toit ouvrant.
 6804 : relais de commande entrebaillement toit ouvrant.
 6805 : relais toit ouvrant.
 6806 : contacteur toit ouvrant point zéro.
 6807 : relais toit ouvrant dans ensemble toit ouvrant.
 6808 : contacteur toit ouvrant position intermédiaire.
 6810 : moteur toit ouvrant.
 6820 : ensemble toit ouvrant.
 6821 : capteur antipincement.
 6825 : émetteur infrarouge toit ouvrant.
 6826 : récepteur infrarouge toit ouvrant.
 6830 : boîtier toit ouvrant.
 6840 : contacteur custode électrique gauche.



6842 : contacteur rappel custode électrique gauche.
 6845 : contacteur custode électrique droit.
 6847 : contacteur rappel custode électrique droit.
 6850 : moteur custode électrique gauche.
 6855 : moteur custode électrique droit.
 6860 : boîtier capote électrique.
 6861 : contacteur capote électrique.
 6862 : moteur électropompe capote électrique.
 6863 : électrovanne ouverture partie arrière.
 6864 : électrovanne fermeture partie arrière.
 6865 : électrovanne fermeture capote électrique.
 6866 : électrovanne ouverture capote électrique.
 6867 : électrovanne ouverture couvercle.
 6868 : électrovanne fermeture couvercle.
 6870 : relais moteur électropompe capote électrique.
 6871 : contacteur vérin partie arrière.
 6872 : contacteur vérin capote électrique.
 6873 : contacteur vérin couvercle.
 6874 : contacteur capote électrique.
 6875 : bruiteur capote électrique.
 6876 : diode bruiteur capote électrique.
 6877 : diode ouverture coffre.
 7000 : capteur antiblocage de roue avant gauche.
 7001 : manocontact liquide assistance de direction.
 7005 : capteur antiblocage de roue avant droite.
 7010 : capteur antiblocage de roue arrière gauche.
 7013 : contacteur levier vitesses point mort.
 7014 : capteur gyromètre antiblocage de roues.
 7015 : capteur antiblocage de roue arrière droite.
 7016 : capteur accéléromètre antiblocage de roues.
 7017 : fusible calculateur antiblocage de roues.
 7018 : relais calculateur antiblocage de roues.
 7019 : résistance simulation soutien ralenti.
 7020 : calculateur antiblocage de roue.

7025 : groupe hydraulique antiblocage (GPF).
 7026 : électropompe assistance de freinage.
 7027 : fusible électrovannes antiblocage de roues.
 7028 : shunt antiblocage de roues.
 7029 : fusible pompe antiblocage de roues.
 7030 : groupe électropompe (gep).
 7040 : groupe de régulation additionnel (GRA).
 7041 : platine électrique du groupe régulation additionnel.
 7045 : contacteur information pédale embrayage.
 7046 : potentiomètre de position embrayage.
 7048 : amplificateur freinage pilote.
 7049 : calculateur amplificateur freinage pilote.
 7050 : calculateur antipatinage.
 7055 : groupe hydraulique antipatinage.
 7060 : actionneur papillon antipatinage.
 7065 : potentiomètre papillon antipatinage.
 7075 : commutateur coupure antipatinage.
 7076 : relais voyant interrupteur antipatinage.
 7077 : commutateur de coupure hill holder.
 7078 : bruiteur hill holder.
 7080 : diode information niveau liquide de frein.
 7090 : pompe à vide assistance frein.
 7100 : servorégulateur assistance de direction.
 7105 : calculateur de direction assistance variable.
 7110 : servodirection assistée.
 7111 : électrovanne proportionnelle direction assistance variable.
 7112 : capteur de pression direction assistée.
 7115 : relais de commande direction assistée.
 7120 : convertisseur courant pressions.
 7121 : diode électropompe direction assistée.
 7125 : relais de puissance de direction assistée.
 7200 : relais information ordinateur-régulateur.
 7205 : contacteur défilement ordinateur.
 7210 : ordinateur de bord.
 7215 : écran multifonctions.

7216 : clavier écran multifonctions.
 7220 : montre.
 7222 : capteur température extérieure.
 7225 : montre + afficheur température.
 7226 : afficheur température extérieure.
 7300 : commutateur régulateur de vitesse.
 7305 : contacteur régulateur de vitesse.
 7306 : contacteur de sécurité du régulateur de vitesse (embrayage).
 7307 : relais de sécurité régulateur de vitesse.
 7308 : contacteur de sécurité du régulateur de vitesse (frein).
 7309 : shunt circuit régulateur de vitesse - contrôle moteur.
 7310 : calculateur régulateur vitesse.
 7311 : fusible régulateur de vitesse.
 7312 : diode circuit voyant interrupteur régulateur vitesse.
 7315 : ensemble pompe à vide-valve mise à l'air libre régulation vitesse.
 7320 : électrovanne sécurité du régulateur de vitesse.
 7400 : affichage température extérieure.
 7500 : calculateur aide au stationnement.
 7501 : télémètre laser.
 7502 : contacteur télémètre laser.
 7503 : haut-parleur aide au stationnement.
 7504 : haut-parleurs arrière aide au stationnement.
 7505 : contacteur inhibition aide au stationnement.
 7506 : capteur de proximité avant gauche extérieur.
 7507 : capteur de proximité avant gauche intérieur.
 7508 : capteur de proximité avant droit extérieur.
 7509 : capteur de proximité avant droit intérieur.
 7510 : capteur de proximité arrière gauche extérieur.
 7511 : capteur de proximité arrière gauche intérieur.

7512 : capteur de proximité arrière droit extérieur.
 7513 : capteur de proximité arrière droit intérieur.
 7514 : bruiteur aide au stationnement.
 7600 : calculateur détecteur sous gonflage.
 7605 : contacteur réinitialisation détection sous-gonflage.
 7700 : capteur angle volant.
 7704 : potentiomètre hauteur de caisse.
 7705 : capteur hauteur de caisse.
 7706 : manocontact de frein.
 7707 : capteur position pédale accélérateur.
 7708 : capteur débattement roues avant.
 7709 : capteur débattement roues arrière.
 7710 : commutateur suspension.
 7711 : capteur débattement roue avant droit.
 7712 : capteur débattement roue avant gauche.
 7713 : capteur débattement roue arrière droit.
 7714 : capteur débattement roue arrière gauche.
 7715 : calculateur suspension.
 7716 : électrovanne de suspension (seule ou avant).
 7717 : électrovanne de suspension arrière.
 7718 : électrovanne de correction automatique de roulis.
 7719 : bloc électrohydraulique ADAC.
 7720 : actionneur amortisseur avant gauche.
 7721 : self antiparasitage amortisseur - avant gauche.
 7722 : calculateur ADAC (antidévers actif).
 7723 : accéléromètre ADAC (antidévers actif).
 7725 : actionneur amortisseur avant droit.
 7726 : self antiparasitage amortisseur avant droit.
 7730 : actionneur amortisseur arrière gauche.
 7731 : self antiparasitage amortisseur - arrière gauche.
 7735 : actionneur amortisseur arrière droit.
 7736 : self antiparasitage amortisseur - arrière droit.
 7740 : bloc électrohydraulique suspension.

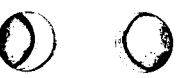



7741 : bloc électrovanne suspension hydraulique avant droit.
 7742 : bloc électrovanne suspension hydraulique avant gauche.
 7743 : bloc électrovanne suspension hydraulique arrière droit.
 7744 : bloc électrovanne suspension hydraulique arrière gauche.
 7745 : sélecteur de hauteur véhicule.
 7746 : électrovanne cales train arrière pilotées.
 7747 : électrovanne suspension avant.
 7748 : électrovanne suspension arrière.
 7750 : platine de commande de suspension.
 7770 : bruiteur niveau et/ou pression liquide hydraulique.
 8000 : commutateur réfrigération.
 8001 : shunt relais compresseur réfrigération.
 8004 : boîtier coupure réfrigération.
 8005 : relais compresseur réfrigération.
 8006 : thermistance évaporateur (si séparé).
 8007 : pressostat.
 8008 : thermistance température eau moteur réfrigération.
 8010 : boîtier température eau réfrigération.
 8012 : manocontact coupure réfrigération.
 8014 : électrovanne stabilité ralenti.
 8015 : relais coupure compresseur commandé par boîtier température eau.
 8016 : relais coupure compresseur commandé par calculateur injection.
 8020 : compresseur réfrigération.
 8022 : thermocontact d'eau moteur climatisation.
 8025 : façade climatiseur (si séparé).
 8030 : thermistance air habitacle.
 8031 : thermistance d'eau.
 8032 : thermistance air extérieur.
 8033 : thermistance d'ensoleillement.
 8034 : thermistance d'air pieds.
 8035 : thermostat électronique température habitacle (si séparé).

8036 : commande affichage température (si séparé).
 8037 : thermistance d'air aérateur.
 8040 : commande vitesse pulseur (si séparé).
 8043 : module commande pulseur droit.
 8044 : module commande pulseur gauche.
 8045 : module commande pulseur (si séparé).
 8046 : résistance vitesse pulseur (si séparé).
 8047 : commutateur vitesse pulseur (si séparé).
 8048 : relais pulseur.
 8050 : moteur pulseur (si séparé).
 8051 : moteur pulseur droit.
 8052 : moteur pulseur gauche.
 8060 : groupe chauffage climatisation.
 8061 : relais groupe chauffage.
 8065 : motoréducteur volet de mixage.
 8067 : commande volet entrée air.
 8068 : motoréducteur volet entrée air gauche.
 8069 : motoréducteur volet entrée air droit.
 8070 : motoréducteur volet entrée air.
 8071 : motoréducteur volet de distribution.
 8072 : motoréducteur volet aération.
 8073 : motoréducteur volet pied / dégivrage.
 8074 : vanne hacheuse.
 8080 : calculateur climatisation.
 8090 : diode de protection compresseur.
 8096 : diode info marche chauffage additionnel.
 8097 : interrupteur commande chauffage à carburant.
 8098 : chauffage additionnel.
 8100 : allume-cigares avant.
 8105 : allume-cigares arrière.
 8110 : commutateur vitre arrière chauffante.
 8112 : capteur désenbuage lunette arrière.
 8115 : relais vitre arrière chauffante.
 8116 : relais temporisateur de vitre arrière chauffante.

SCHÉMATIQUE

























8118 : vitre arrière chauffante gauche.	8404 : antenne.
8119 : vitre arrière chauffante droite.	8405 : antenne électrique.
8120 : vitre arrière chauffante.	8406 : ampli antenne électrique.
8121 : moteur désembuage vitre arrière.	8407 : duplexeur.
8125 : rétroviseur chauffant (côté conducteur) (si séparé électrique).	8408 : amplificateur autoradio.
8130 : rétroviseur chauffant (côté passager) (si séparé électrique).	8410 : autoradio.
8140 : pare-brise chauffant.	8411 : balance radio avant gauche/droit.
8141 : commutateur pare-brise chauffant.	8412 : balance radio avant/arrière.
8145 : relais pare-brise chauffant.	8413 : commande autoradio.
8146 : boîtier temporisateur pare-brise chauffant.	8415 : chargeur compact disque.
8200 : clavier antidémarrage codé.	8416 : interface compact disque.
8201 : led antidémarrage codé.	8420 : haut-parleurs sur porte avant (côté conducteur).
8203 : diode circuit relais alimentation calculateur injection.	8421 : haut-parleurs avant.
8205 : diode circuit voyant diagnostic.	8422 : haut-parleurs sur porte avant gauche.
8206 : diode circuit porte antidémarrage codé.	8423 : haut-parleurs sur porte avant droite.
8207 : relais antidémarrage codé pour pompe diesel.	8425 : haut-parleurs sur porte avant (côté passager).
8208 : boîtier électronique ADC.	8430 : haut-parleur (arrière gauche).
8220 : transpondeur module analogique.	8435 : haut-parleur (arrière droit).
8221 : transpondeur module contrôle.	8440 : haut-parleur tweeter avant gauche.
8300 : commutateur siège chauffant conducteur.	8442 : haut-parleur médium avant gauche.
8301 : boîtier régulation sièges chauffants.	8443 : haut-parleur boomer avant gauche.
8302 : rhéostat siège chauffant conducteur.	8445 : haut-parleur tweeter avant droit.
8303 : rhéostat siège chauffant passager.	8447 : haut-parleur médium avant droit.
8305 : commutateur siège chauffant passager.	8448 : haut-parleur boomer avant droit.
8306 : commutateur siège chauffant arrière gauche.	8450 : haut-parleur tweeter arrière gauche.
8307 : commutateur siège chauffant arrière droit.	8452 : haut-parleur médium arrière gauche.
8308 : relais siège chauffant.	8453 : haut-parleur boomer arrière gauche.
8310 : siège chauffant (côté conducteur).	8455 : haut-parleur tweeter arrière droit.
8311 : thermostat siège chauffant.	8457 : haut-parleur médium arrière droit.
8315 : siège chauffant (côté passager).	8458 : haut-parleur boomer arrière droit.
8320 : siège chauffant arrière.	8460 : prise de casque arrière gauche.
8402 : câble d'antenne.	8465 : prise de casque arrière droite.
8403 : filtre d'antenne.	8470 : alimentation radio police avant.
	8471 : alimentation radio police 1 arrière.
	8472 : alimentation radio police 2 arrière.





















SCHÉMATIQUE

8475 : combiné radiotéléphone.	9000 : unité centrale.
8480 : émetteur-récepteur radiotéléphone.	9005 : station Feu avant gauche.
8481 : haut-parleur radiotéléphone.	9010 : station Groupe motoventilateur.
8482 : micro-radiotéléphone.	9015 : station Feu avant droit.
8483 : bruiteur oublié radiotéléphone.	9020 : station Essuie-vitre/lave-vitre.
8484 : antenne radio-téléphone.	9025 : station Acquisition capteurs.
8485 : clavier radiotéléphone.	9030 : station Porte avant gauche.
8500 : calculateur navigation.	9031 : station siège.
8501 : antenne GPS.	9035 : station Combiné.
8502 : haut-parleur navigation.	9040 : station Afficheur.
8600 : boîtier alarme anti-effraction.	9045 : station Habitacle.
8601 : contacteur à clé alarme antivol.	9050 : station Porte avant droite.
8602 : boîtier volumétrique alarme anti-effraction.	9055 : station Commutation Signalisation.
8603 : commutateur alarme antivol.	9060 : station Commutation Essuyage.
8604 : capteur volumétrique.	9065 : station Console.
8605 : sirène alarme anti-effraction.	9070 : station Remorque.
8606 : led alarme anti-effraction.	9075 : station Feu arrière gauche.
8607 : émetteur ultrason.	9080 : station Volet arrière.
8608 : récepteur ultrason.	9085 : station Feu arrière droit.
8609 : émetteur ultrason + led alarme antivol.	
8610 : contacteur coffre alarme anti-effraction.	
8611 : contacteur capot moteur alarme anti-effraction.	
8612 : contacteur porte battante arrière droite alarme anti-effraction.	
8613 : contacteur porte arrière gauche alarme anti-effraction.	
8614 : contacteur porte arrière droite alarme anti-effraction.	
8615 : relais alimentation feux de croisement pour alarme.	
8616 : relais alarme anti-effraction.	
8617 : relais avertisseur alarme anti-effraction.	
8618 : contacteur antisoulèvement.	
8630 : centrale de protection.	
8700 : moteur store électrique.	
8701 : contacteur store électrique.	
8702 : contacteur arrière store électrique.	

LISTE SYMBOLES MULTIGROUPE :

	
Fig: 1	Fig: 13
Cadrans.	Thermocontact.
	
Fig: 2	Fig: 14
Contacteur manuel.	Manocontact.
	
Fig: 3	Fig: 15
Contacteur.	Moteur.
	
Fig: 4	Fig: 16
Contacteur de feuillure.	Pompe.
	
Fig: 5	Fig: 17
Relais.	Compresseur.
	
Fig: 6	Fig: 18
Calculateur.	Diode.
	
Fig: 7	Fig: 19
Fusible.	Électrovanne.
	
Fig: 8	Fig: 20
Clé.	Borne équipotentielle.
	
Fig: 9	Fig: 21
Résistance.	Signal danger.
	
Fig: 10	Fig: 22
Résistance variable sonde.	Combiné.
	
Fig: 11	Fig: 23
Thermistance.	Clavier.
	
Fig: 12	Fig: 24
Résistance variable par la pression.	Commande électrique.

	
Fig: 25	Fig: 37
Capteur.	Rhéostat.
	
Fig: 26	Fig: 38
Avant.	Potentiomètre.
	
Fig: 27	Fig: 39
Arrière.	Shunt.
	
Fig: 28	Fig: 40
Avant gauche.	Générateur.
	
Fig: 29	Fig: 41
Avant droit.	Antiparasitage.
	
Fig: 30	Fig: 42
Arrière gauche.	Bornier.
	
Fig: 31	
Arrière droit.	
	
Fig: 32	
Contacteur tournant.	
	
Fig: 33	
Attelage caravane.	
	
Fig: 34	
Intermittence.	
	
Fig: 35	
Condensateur.	
	
Fig: 36	
Immobilisation véhicule.	

LISTE SYMBOLES GROUPE MOTOPROPULSEUR :



Fig: 1
Batterie.



Fig: 2
Démarreur.



Fig: 3
Alternateur.



Fig: 4
Coupure démarrage.



Fig: 5
Prise de charge.



Fig: 6
Batterie.



Fig: 7
Batterie déchargée.



Fig: 8
Allumage.



Fig: 9
Carburateur.



Fig: 10
Avance allumage.



Fig: 11
Diesel.



Fig: 12
Bobine.



Fig: 13
Accélérateur (manuel).



Fig: 14
Arrêt moteur diesel.



Fig: 15
Eau dans gazole.



Fig: 16
Eau dans gazole.



Fig: 17
Bougie de préchauffage.



Fig: 18
Injecteur.



Fig: 19
Défaillance moteur.



Fig: 20
Capteur point mort haut.



Fig: 21
Capteur référence cylindre.



Fig: 22
Capteur vitesse.



Fig: 23
Piézo-électrique.



Fig: 24
Sonde à oxygène.



Fig: 25
Commande volet de départ.



Fig: 26
Débitmètre.



Fig: 27
Refroidissement.



Fig: 28
Motoventilateur.



Fig: 29
Boîte de vitesses automatique.



Fig: 30
Crabotage.



Fig: 31
Crabotage.



Fig: 32
Blocage de différentiel.



Fig: 33
Lever de vitesses (boîte de vitesses automatique).



Fig: 34
Incident électrique.

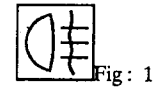


Fig: 35
Marche avant.

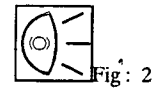


Fig: 36
Marche arrière.

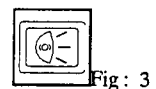
LISTE SYMBOLES GROUPE SIGNALISATION - ÉCLAIRAGE EXTÉRIEUR :



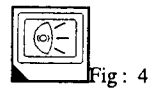
Feu arrière de brouillard.



Feux stop.



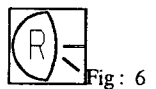
Feu stop supplémentaire.



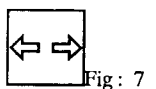
Feux stop arrière gauche.



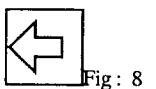
Feux stop arrière droit.



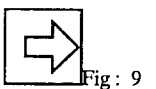
Feux de recul.



Indicateur de direction.



Indicateur de direction gauche.



Indicateur de direction droit.



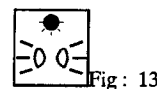
Feux de détresse.



Feu répéteur latéral gauche.



Feu répéteur latéral droit.



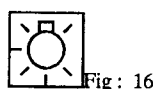
Feux diurnes.



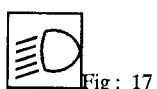
Avertisseurs sonores.



Bruiteur piétons.



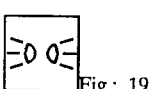
Interrupteur général d'éclairage.



Feux de croisement.



Feux de route.



Feux de position/feu orange.



Feux antibrouillard arrière.



Feux de position avant gauche.



Feux de position avant droit.



Feu arrière gauche sur caisse.



Feu arrière droit sur caisse.



Feu arrière gauche sur volet.




Feu arrière droit sur volet.



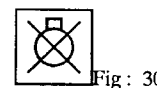
Éclaireur plaque police gauche.



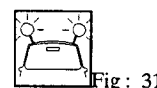
Éclaireur plaque police droit.



Girophare.



Lampes grillées.



Feux rondo (feux arrière de toit).



Feu arrière gauche.



Feu arrière droit.



Coupure feux antibrouillard avant.



Jour/nuit.



Porte arrière battante gauche.



Porte arrière battante droite.



Volet arrière.

LISTE SYMBOLES GROUPE ÉCLAIRAGE INTÉRIEUR :



Fig: 1

Plafonnier central.



Fig: 2

Plafonnier avant gauche.



Fig: 3

Plafonnier avant droit.



Fig: 4

Plafonnier arrière gauche.



Fig: 5

Plafonnier arrière droit.



Fig: 6

Plafonnier central gauche.



Fig: 7

Plafonnier central droit.



Fig: 8

Plafonnier avant.



Fig: 9

Plafonnier arrière.



Fig: 10

Lecteur de carte central.



Fig: 11

Lecteur de carte avant gauche.



Fig: 12

Lecteur de carte avant droit.



Fig: 13

Lecteur de carte arrière gauche.



Fig: 14

Lecteur de carte arrière droit.



Fig: 15

Contacteur de feillure avant gauche.



Fig: 16

Contacteur de feillure avant droit.



Fig: 17

Contacteur de feillure arrière gauche.



Fig: 18

Contacteur de feillure arrière droit.



Fig: 19

Éclairage miroir courtoisie.



Fig: 20

Lampe.

LISTE SYMBOLES GROUPE INFORMATION CONDUCTEUR :



Fig: 1

Température eau moteur.



Fig: 2

Stop.



Fig: 3

Niveau eau lave-glace.



Fig: 4

Niveau eau moteur.



Fig: 5

Eau batterie.



Fig: 6

Pression d'huile.



Fig: 7

Température huile moteur.



Fig: 8

Niveau huile moteur.



Fig: 9

Niveau huile moteur.



Fig: 10

Niveau/pression huile moteur.



Fig: 11

Indicateur température huile moteur.



Fig: 12

Indicateur niveau huile moteur.



Fig: 13

Compte-tours.



Fig: 14

Température d'air.



Fig: 15

Colmatage filtre à air.



Fig: 16

Colmatage filtre à air.



Fig: 17

Turbocompresseur.



Fig: 18

Indicateur pression turbo.



Fig: 19

Recyclage des gaz d'échappement.



Fig: 20

Niveau mini carburant.



Fig: 21

Jauge carburant.



Fig: 22

Pompe à carburant.



Fig: 23

Feux de parking.



Fig: 24

Frein de stationnement.



Fig: 25

Défaillance système frein.

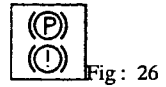


Fig: 26

Frein de stationnement / niveau liquide de frein.



Fig: 27

Usure des plaquettes de freins.

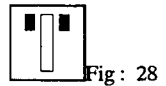


Fig: 28

Plaquettes de frein.



Fig: 29

Température huile boîte de vitesses.



Fig: 30

Bruiteur.

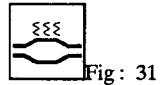


Fig: 31

Surchauffe du pot catalytique.

LISTE SYMBOLES GROUPE LAVAGE ESSUYAGE :



Fig: 1

Essuie-vitre avant.



Fig: 2

Temporisateur essuie-vitre.



Fig: 3

Capteur de pluie.



Fig: 4

Lave-vitre avant.



Fig: 5

Essuie-vitre avant/lave-vitre avant.

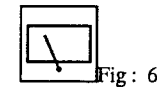


Fig: 6

Essuie-vitre arrière.

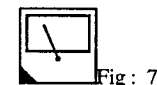


Fig: 7

Essuie-vitre arrière gauche.

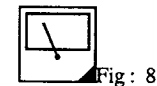


Fig: 8

Essuie-vitre arrière droit.

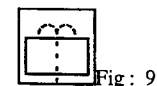


Fig: 9

Lave-vitre arrière.



Fig: 10
























Essuie-vitre arrière/lave-vitre arrière.



Fig: 11

Essuie-projecteurs/lave-projecteur.

LISTE SYMBOLES GROUPE ASSISTANCE MÉCANISMES DIVERS :

- | | |
|--|--|
|  Fig: 1
Lève-vitres électriques. |  Fig: 13
Ouverture des portes avant. |
|  Fig: 2
Lève-vitre. |  Fig: 14
Ouverture capot avant. |
|  Fig: 3
Lève-vitre montée. |  Fig: 15
Ouverture capot arrière. |
|  Fig: 4
Lève-vitre descente. |  Fig: 16
Trappe à carburant. |
|  Fig: 5
Condamnation lève-vitres arrière. |  Fig: 17
Récepteur hautes fréquences de condamnation issues. |
|  Fig: 6
Condamnation. |  Fig: 18
Récepteur infrarouge de condamnation issues (télécommande). |
|  Fig: 7
Condamnation des issues. |  Fig: 19
Ouverture des portes arrière. |
|  Fig: 8
Ouverture des portes. |  Fig: 20
Émetteur infrarouge. |
|  Fig: 9
Ouverture porte avant gauche. |  Fig: 21
Siège. |
|  Fig: 10
Ouverture porte avant droit. |  Fig: 22
Réglage des glissières (siège). |
|  Fig: 11
Ouverture porte arrière gauche. |  Fig: 23
Réglage assise avant (siège). |
|  Fig: 12
Ouverture porte arrière droit. | |

























- | | |
|--|---|
|  Fig: 24
Réglage assise arrière (siège). |  Fig: 36
Volant. |
|  Fig: 25
Réglage dossier siège avant. |  Fig: 37
Colonne de direction. |
|  Fig: 26
Réglage hauteur siège avant. |  Fig: 38
Colonne de direction réglage horizontal. |
|  Fig: 27
Réglage accoudoir. |  Fig: 39
Colonne de direction réglage vertical. |
|  Fig: 28
Réglage maintiens latéraux. |  Fig: 40
Blocage ceinture de sécurité. |
|  Fig: 29
Réglage lombaire haut. |  Fig: 41
Air bag latéral conducteur. |
|  Fig: 30
Réglage lombaire bas. |  Fig: 42
Air bag latéral passager. |
|  Fig: 31
Appui-tête électrique. |  Fig: 43
Sac gonflable. |
|  Fig: 32
Rétroviseur électrique. |  Fig: 44
Correcteur de projecteurs. |
|  Fig: 33
Rétroviseur indexé. |  Fig: 45
Capteur hauteur de caisse. |
|  Fig: 34
Rétroviseur rabattable. |  Fig: 46
Toit ouvrant. |
|  Fig: 35
Rétroviseur intérieur électrique. |  Fig: 47
Toit ouvrant fermeture. |



Fig: 48

Toit ouvrant ouverture.



Fig: 49

Capote électrique.

LISTE SYMBOLES GROUPE AIDE À LA CONDUITE :



Fig: 1

Antiblocage de roues.



Fig: 13

Afficheur température extérieure.



Fig: 2

Capteur de roue avant gauche.



Fig: 14

Capteur dégonflement de pneu.



Fig: 3

Capteur de roue avant droite.



Fig: 15

Suspension renforcée.



Fig: 4

Capteur de roue arrière gauche.



Fig: 16

Suspension hydraulique.



Fig: 5

Capteur de roue arrière droite.



Fig: 17

Pédale d'accélérateur.



Fig: 6

Capteur de roue arrière.



Fig: 18

Amortisseurs.



Fig: 7

Capteurs de roues avant.



Fig: 8

Antipatinage.



Fig: 9

Autonomie.



Fig: 10

Montre numérique.



Fig: 11

Montre analogique.



Fig: 12

Régulation de vitesse.

LISTE SYMBOLES GROUPE CONFORT À LA CONDUITE :



Fig: 1
Réfrigération.



Fig: 2
Interrupteur réfrigération.



Fig: 3
Recyclage d'air.



Fig: 4
Motoréducteur volet entrée air.



Fig: 5
Réglage température.



Fig: 6
Ensoleillement.



Fig: 7
Ventilation pied.



Fig: 8
Chauffage additionnel.



Fig: 9
Allume-cigares.



Fig: 10
Vitre arrière chauffante.



Fig: 11
Vitre avant chauffante.



Fig: 12
Rétroviseur chauffant.



Fig: 13
Résistance chauffante.



Fig: 14
Lunette arrière chauffante gauche.



Fig: 15
Lunette arrière chauffante droite.



Fig: 16
Antidémarrage codé.



Fig: 17
Siège chauffant.



Fig: 18
Autoradio.



Fig: 19
Haut-parleur.



Fig: 20
Antenne électrique.



Fig: 21
Fusible.



Fig: 22
Radiotéléphone.



Fig: 23
Compact disc.



Fig: 24
Balance.



Fig: 25
Haut-parleur avant gauche.



Fig: 26
Haut-parleur avant droit.



Fig: 27
Haut-parleur arrière gauche.



Fig: 28
Haut-parleur arrière droit.



Fig: 29
Casque.



Fig: 30
Prise.



Fig: 31
Commande au volant.



Fig: 32
Micro.



Fig: 33
Chargeur compact disque.



Fig: 34
Navigation.



Fig: 35
Alarme.



Fig: 36
Suppression alarme.



Fig: 37
Émetteur ultrason.



Fig: 38
Récepteur ultrason.



Fig: 39
Prise jack.

LISTE FAISCEAUX :

- 01 CBP câble positif batterie.
- 02 CBN câble négatif batterie.
- 03 CB/AV câble liaison batteries avant.
- 04 CB/CE câble liaison batteries à coffret électronique.
- 05 CE/MOT câble liaison coffret électronique à moteur.
- 06 CB/AV/AR câble liaison batteries avant à arrière.
- 07 FMS fil de masse.
- 10 PR faisceau principal.
- 12 US FR faisceau usure plaquettes de frein.
- 13 AVERT/S faisceau avertisseur sonore.
- 14 RG/V faisceau régulation de vitesse.
- 15 F/AV faisceau face avant.
- 16 GMV faisceau groupe motoventilateur.
- 17 BR/AV faisceau antibrouillard avant.
- 17 BR/AV/C faisceau complémentaire brouillard avant.
- 18 BVA faisceau boîte de vitesses automatique.
- 19 BT/EL faisceau boîtier électronique.
- 20 MOT faisceau moteur.
- 22 MOT/C faisceau moteur complémentaire.
- 23 BR/HY faisceau bruiteur hydraulique.
- 24 BR/SV faisceau bruiteur survitesse.
- 26 GI faisceau gicleur chauffant.
- 27 EV/AV faisceau essuie-vitre avant.
- 28 CAPT/PL faisceau capteur de pluie.
- 30 ABR faisceau antiblocage de roues.
- 32 SUSP faisceau suspension.
- 36 ALA/A faisceau alarme antivol.
- 39 DA faisceau direction assistée.
- 43 A/E faisceau auto-école.
- 44 CSL faisceau console.
- 45 CAPT/VOL faisceau capteur volumétrique.
- 46 HAB faisceau habitacle.
- 47 ECL V/P faisceau éclairateur vide-poches.
- 48 PLAF/C faisceau plafonnier complémentaire.
- 49 P/B/C faisceau planche de bord complémentaire.
- 50 P/B faisceau planche de bord.
- 51 J faisceau jauge.
- 52 PLAF faisceau plafonnier.
- 53 SAC faisceau sac gonflable.
- 54 CEINT faisceau ceintures pyrotechniques.
- 54G CEINT/G faisceau ceintures pyrotechniques gauche.
- 54D CEINT/D faisceau ceinture pyrotechnique droit.
- 55 SGC faisceau siège conducteur.
- 56 SGP faisceau siège passager.
- 57 SG/AR faisceau siège arrière.
- 57 SG/AR/G faisceau siège arrière gauche.
- 57 SG/AR/D faisceau siège arrière droit.
- 59 CLM faisceau climatiseur.
- 60 P/C faisceau porte avant conducteur.
- 61 PARGB faisceau porte arrière gauche battante.
- 62 PR/G faisceau porte arrière gauche.
- 63 PARDB faisceau porte arrière droite battante.
- 65 P/P faisceau porte avant passager.
- 67 PR/D faisceau porte arrière droite.
- 68 TO faisceau toit ouvrant.
- 71 AR faisceau arrière.
- 71G AR/G faisceau arrière gauche.
- 71D AR/D faisceau arrière droit.
- 72 F/STP faisceau feu stop.
- 73 HP/AR faisceau haut-parleur arrière.
- 73G HP/AR/G faisceau haut-parleur arrière gauche.
- 73D HP/AR/D faisceau haut-parleur arrière droit.
- 74 EV/VL faisceau essuie-vitre volet.
- 76 VL faisceau volet.
- 76G VL/G faisceau volet gauche.

- 76D VL/D faisceau volet droit.
- 79 COF faisceau coffre.
- 80 AR/SP faisceau arrière sous plancher.
- 81 TAC faisceau trappe de charge.
- 84 CAP EL faisceau capote électrique.
- 85 ECL faisceau éclairateur de plaque police.
- 86 BR/CAP faisceau bruiteur capote électrique.
- 90 CHR/MT faisceau chronotachygraphe moteur.
- 91 CHR/PB faisceau chronotachygraphe planche de bord.